

PIÑATA TREASURE HUNT

Piñata Treasure Hunt is a fun spin on the traditional piñata! It is an adventurous competition to see who can hunt down The Grand Prize first.

There is a special "Clue Card" included. You must create a special and unique clue, and write it down on the Clue Card. This Clue Card will lead the children to a grand prize--the first child to follow the clue successfully gets the prize. There is a mini piñata included, in which you will place the grand prize for the winner of the treasure hunt.



Fill piñata with "goodies." Candy is always a piñata favorite!




Don't forget to include the "Clue Card" inside the piñata.

1.



2.



Remind the children to keep an eye out for the Clue Card when piñata is broken.




Each child will take turns swinging at the piñata three times.



3.



4.



Place the blindfold over the eyes of the child who is swinging at the piñata

Once piñata is broken, the hunt begins! Read the clue out loud to all the children.

5.



6.



Let the children scatter to embark on the treasure hunt.



Explain to the children the physical boundaries of the location, so they do not go too far.

7.



8.



Hide the "Treasure" according to the age of the children playing the game.



HAVE FUN!

9.




10.



PIÑATA TREASURE HUNT

Piñata Treasure Hunt es una versión divertida de la piñata tradicional. Es una aventura y competencia para ver quién puede encontrar primero el gran premio.

Una "Tarjeta de pistas" especial viene incluida. Debe crear una pista especial y única y anotarla en la tarjeta de pistas. Esta tarjeta de pista llevará a los niños a un gran premio: el primer niño que logre resolver la pista obtendrá el premio. ¡Se incluye una mini piñata, en la que colocarás el gran premio para el ganador de la búsqueda del tesoro!



Llene piñata con "golosinas". ¡Los dulces siempre son un favorito con las piñatas!

1.



2.



Recuerde a los niños que estén atentos a la tarjeta de pistas cuando se rompa la piñata.




3.



4.



Cada niño se turnará para pegarle a la piñata. Cada niño puede tomar tres turnos.



Coloque la venda sobre los ojos del niño que está pegando a la piñata.

5.



6.



Una vez que se rompe la piñata, ¡comienza la búsqueda! Lea la tarjeta de pistas a todos los niños.

Los niños deben dispersarse para embarcar en la búsqueda del tesoro.

7.



8.



Explique a los niños los límites físicos del lugar de la búsqueda del tesoro, para que no vayan demasiado lejos.

Esconda el "Tesoro" en un lugar estratégico según la edad de los niños que estén jugando.



9.



10.



¡DIVIÉRTASE!